



POŽADOVANÉ PARAMETRY:

hliníkový profil
plně hladké jednobarevné křídlo v lící se zárubní
bezpečnostní zárubeň

součinitel prostupu tepla $U_d < 1,4 \text{ W/(m}^2\text{K)}$

Připojovací spára bude utěsněna dle ČSN 74 6077 Okna a vnější dveře – Požadavky na zabudování
průvzdušnost 2
vodotěsnost 3A
zatížení větrem B2.

barva vně i uvnitř: hliník - bílá nebo světle šedá (viz jednotlivé specifikace)



KOVÁNÍ:

K1 - kování vstupních dveří
kování musí být provedeno v bezpečnostní třídě 3
koule - klika, matná (broušená) nerez,
kulatá rozeta, provedení pro vložku
součástí bezpečnostní vložka, sada klíčů
požadovaný tvar viz ilustrativní fotografie

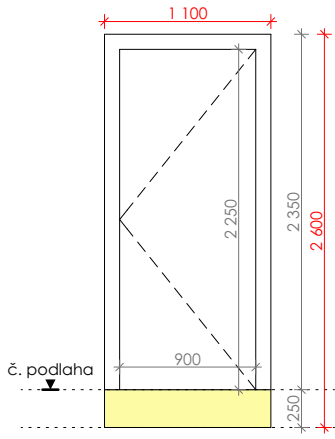
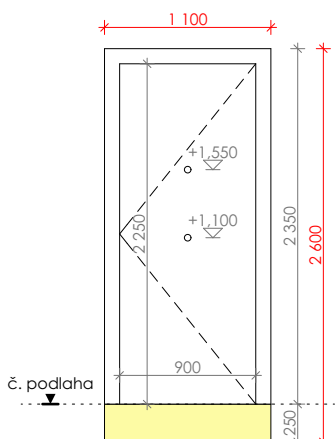
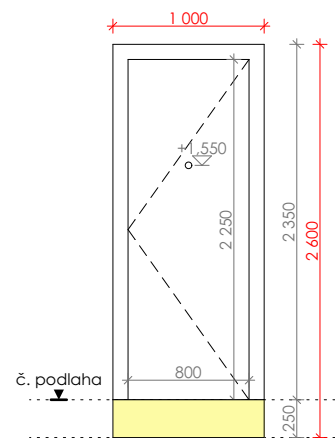
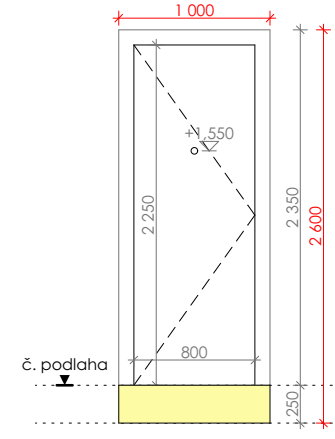
POZNÁMKY :

- TENTO PODKLAD SLOUŽÍ POUZE PRO ÚČELY CENOVÉ NABÍDKY. NESLOUŽÍ JAKO ZADÁVACÍ DOKUMENTACE PRO VÝROBU DVEŘÍ. TU VYPRACUJE DODAVATEL PO ZAMĚŘENÍ SKUTEČNÝCH ROZMĚRŮ.
- TENTO VÝPIS JE NADŘÁZENÝ VÝKRESŮM POHLEDŮ NA FASÁDY
- PŘED OBJEDNÁNÍM VÝROBY DVEŘÍ BUDE DODAVATELEM PŘEDLOŽENO ZAMĚŘENÍ SKUTEČNÝCH ROZMĚRŮ, DÁLE ZPŮSOB TECHNICKÉHO ŘEŠENÍ.
- BEZ PÍSEMNÉHO ODSOUHLASENÍ ZE STRANY ARCHITEKTA, HLAVNÍHO PROJEKTANTA A INVESTORA NESMÍ BÝT S VÝROBOU ZAPOČATO

generální projektant



ŘEZANINA & BARTOŇ, s.r.o.
architektonický a projekční
ateliér
Jenkovice 111
503 46 Jenkovice

(1.NP A) De01 De02		<p>VSTUPNÍ DVEŘE (DO TECHNICKÉ MÍSTNOSTI A DO SKLADU)</p> <table><tr><td>zárubně:</td><td>viz společná specifikace</td></tr><tr><td>křídlo:</td><td>viz společná specifikace</td></tr><tr><td>průchozí rozměr:</td><td>900 / 2250</td></tr><tr><td>otevírání:</td><td>dovnitř</td></tr><tr><td>kování:</td><td>viz společná specifikace</td></tr><tr><td>práh:</td><td>hliníkový zapuštěný snížený</td></tr><tr><td>barevnost:</td><td>bílé</td></tr><tr><td>osazení:</td><td>do obvodové stěny</td></tr><tr><td>tl. stěny:</td><td>620 mm (300 zdívo)</td></tr><tr><td>požární odolnost:</td><td>EW15 DP3.C</td></tr><tr><td>příslušenství:</td><td>bezpečnostní vložka (třída 3) tvrdý podkladní izolační profil PIR výšky 250 mm</td></tr></table> <p>ČERVENĚ JE OKOTOVÁN STAVEBNÍ OTVOR NÁHLED NA DVEŘE JE ZE STRANY INTERIÉRU - POZOR NA SPRÁVNÉ OTEVÍRÁNÍ!!! PŘED VÝROBU DVEŘÍ MUSÍ BÝT ZAMĚŘENY SKUTEČNÉ ROZMĚRY STAVEBNÍCH OTVORŮ.</p>	zárubně:	viz společná specifikace	křídlo:	viz společná specifikace	průchozí rozměr:	900 / 2250	otevírání:	dovnitř	kování:	viz společná specifikace	práh:	hliníkový zapuštěný snížený	barevnost:	bílé	osazení:	do obvodové stěny	tl. stěny:	620 mm (300 zdívo)	požární odolnost:	EW15 DP3.C	příslušenství:	bezpečnostní vložka (třída 3) tvrdý podkladní izolační profil PIR výšky 250 mm
zárubně:	viz společná specifikace																							
křídlo:	viz společná specifikace																							
průchozí rozměr:	900 / 2250																							
otevírání:	dovnitř																							
kování:	viz společná specifikace																							
práh:	hliníkový zapuštěný snížený																							
barevnost:	bílé																							
osazení:	do obvodové stěny																							
tl. stěny:	620 mm (300 zdívo)																							
požární odolnost:	EW15 DP3.C																							
příslušenství:	bezpečnostní vložka (třída 3) tvrdý podkladní izolační profil PIR výšky 250 mm																							
(1.NP A) De03		<p>VSTUPNÍ DVEŘE (DO UPRAVITELNÉHO BYTU)</p> <table><tr><td>zárubně:</td><td>viz společná specifikace</td></tr><tr><td>křídlo:</td><td>viz společná specifikace</td></tr><tr><td>průchozí rozměr:</td><td>900 / 2250</td></tr><tr><td>otevírání:</td><td>dovnitř</td></tr><tr><td>kování:</td><td>viz společná specifikace</td></tr><tr><td>práh:</td><td>hliníkový zapuštěný snížený</td></tr><tr><td>barevnost:</td><td>bílé</td></tr><tr><td>osazení:</td><td>do obvodové stěny</td></tr><tr><td>tl. stěny:</td><td>620 mm (300 zdívo)</td></tr><tr><td>požární odolnost:</td><td>EW15 DP3</td></tr><tr><td>příslušenství:</td><td>bezpečnostní vložka (třída 3) tvrdý podkladní izolační profil PIR výšky 250 mm kukátko 2ks</td></tr></table> <p>ČERVENĚ JE OKOTOVÁN STAVEBNÍ OTVOR NÁHLED NA DVEŘE JE ZE STRANY INTERIÉRU - POZOR NA SPRÁVNÉ OTEVÍRÁNÍ!!! PŘED VÝROBU DVEŘÍ MUSÍ BÝT ZAMĚŘENY SKUTEČNÉ ROZMĚRY STAVEBNÍCH OTVORŮ.</p>	zárubně:	viz společná specifikace	křídlo:	viz společná specifikace	průchozí rozměr:	900 / 2250	otevírání:	dovnitř	kování:	viz společná specifikace	práh:	hliníkový zapuštěný snížený	barevnost:	bílé	osazení:	do obvodové stěny	tl. stěny:	620 mm (300 zdívo)	požární odolnost:	EW15 DP3	příslušenství:	bezpečnostní vložka (třída 3) tvrdý podkladní izolační profil PIR výšky 250 mm kukátko 2ks
zárubně:	viz společná specifikace																							
křídlo:	viz společná specifikace																							
průchozí rozměr:	900 / 2250																							
otevírání:	dovnitř																							
kování:	viz společná specifikace																							
práh:	hliníkový zapuštěný snížený																							
barevnost:	bílé																							
osazení:	do obvodové stěny																							
tl. stěny:	620 mm (300 zdívo)																							
požární odolnost:	EW15 DP3																							
příslušenství:	bezpečnostní vložka (třída 3) tvrdý podkladní izolační profil PIR výšky 250 mm kukátko 2ks																							
(1.NP A) De04		<p>VSTUPNÍ DVEŘE (DO BYTU)</p> <table><tr><td>zárubně:</td><td>viz společná specifikace</td></tr><tr><td>křídlo:</td><td>viz společná specifikace</td></tr><tr><td>průchozí rozměr:</td><td>800 / 2250</td></tr><tr><td>otevírání:</td><td>dovnitř</td></tr><tr><td>kování:</td><td>viz společná specifikace</td></tr><tr><td>práh:</td><td>hliníkový zapuštěný snížený</td></tr><tr><td>barevnost:</td><td>bílé</td></tr><tr><td>osazení:</td><td>do obvodové stěny</td></tr><tr><td>tl. stěny:</td><td>620 mm (300 zdívo)</td></tr><tr><td>požární odolnost:</td><td>EW15 DP3</td></tr><tr><td>příslušenství:</td><td>bezpečnostní vložka (třída 3) tvrdý podkladní izolační profil PIR výšky 250 mm kukátko</td></tr></table> <p>ČERVENĚ JE OKOTOVÁN STAVEBNÍ OTVOR NÁHLED NA DVEŘE JE ZE STRANY INTERIÉRU - POZOR NA SPRÁVNÉ OTEVÍRÁNÍ!!! PŘED VÝROBU DVEŘÍ MUSÍ BÝT ZAMĚŘENY SKUTEČNÉ ROZMĚRY STAVEBNÍCH OTVORŮ.</p>	zárubně:	viz společná specifikace	křídlo:	viz společná specifikace	průchozí rozměr:	800 / 2250	otevírání:	dovnitř	kování:	viz společná specifikace	práh:	hliníkový zapuštěný snížený	barevnost:	bílé	osazení:	do obvodové stěny	tl. stěny:	620 mm (300 zdívo)	požární odolnost:	EW15 DP3	příslušenství:	bezpečnostní vložka (třída 3) tvrdý podkladní izolační profil PIR výšky 250 mm kukátko
zárubně:	viz společná specifikace																							
křídlo:	viz společná specifikace																							
průchozí rozměr:	800 / 2250																							
otevírání:	dovnitř																							
kování:	viz společná specifikace																							
práh:	hliníkový zapuštěný snížený																							
barevnost:	bílé																							
osazení:	do obvodové stěny																							
tl. stěny:	620 mm (300 zdívo)																							
požární odolnost:	EW15 DP3																							
příslušenství:	bezpečnostní vložka (třída 3) tvrdý podkladní izolační profil PIR výšky 250 mm kukátko																							
(1.NP A) De05		<p>VSTUPNÍ DVEŘE (DO BYTU)</p> <table><tr><td>zárubně:</td><td>viz společná specifikace</td></tr><tr><td>křídlo:</td><td>viz společná specifikace</td></tr><tr><td>průchozí rozměr:</td><td>800 / 2250</td></tr><tr><td>otevírání:</td><td>dovnitř</td></tr><tr><td>kování:</td><td>viz společná specifikace</td></tr><tr><td>práh:</td><td>hliníkový zapuštěný snížený</td></tr><tr><td>barevnost:</td><td>bílé</td></tr><tr><td>osazení:</td><td>do obvodové stěny</td></tr><tr><td>tl. stěny:</td><td>620 mm (300 zdívo)</td></tr><tr><td>požární odolnost:</td><td>EW15 DP3</td></tr><tr><td>příslušenství:</td><td>bezpečnostní vložka (třída 3) tvrdý podkladní izolační profil PIR výšky 250 mm kukátko</td></tr></table> <p>ČERVENĚ JE OKOTOVÁN STAVEBNÍ OTVOR NÁHLED NA DVEŘE JE ZE STRANY INTERIÉRU - POZOR NA SPRÁVNÉ OTEVÍRÁNÍ!!! PŘED VÝROBU DVEŘÍ MUSÍ BÝT ZAMĚŘENY SKUTEČNÉ ROZMĚRY STAVEBNÍCH OTVORŮ.</p>	zárubně:	viz společná specifikace	křídlo:	viz společná specifikace	průchozí rozměr:	800 / 2250	otevírání:	dovnitř	kování:	viz společná specifikace	práh:	hliníkový zapuštěný snížený	barevnost:	bílé	osazení:	do obvodové stěny	tl. stěny:	620 mm (300 zdívo)	požární odolnost:	EW15 DP3	příslušenství:	bezpečnostní vložka (třída 3) tvrdý podkladní izolační profil PIR výšky 250 mm kukátko
zárubně:	viz společná specifikace																							
křídlo:	viz společná specifikace																							
průchozí rozměr:	800 / 2250																							
otevírání:	dovnitř																							
kování:	viz společná specifikace																							
práh:	hliníkový zapuštěný snížený																							
barevnost:	bílé																							
osazení:	do obvodové stěny																							
tl. stěny:	620 mm (300 zdívo)																							
požární odolnost:	EW15 DP3																							
příslušenství:	bezpečnostní vložka (třída 3) tvrdý podkladní izolační profil PIR výšky 250 mm kukátko																							

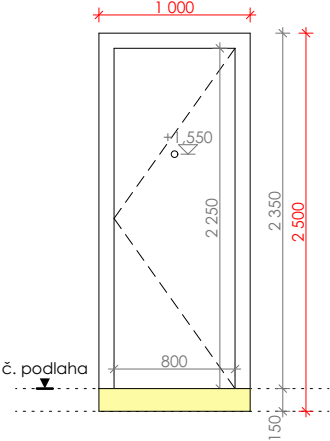
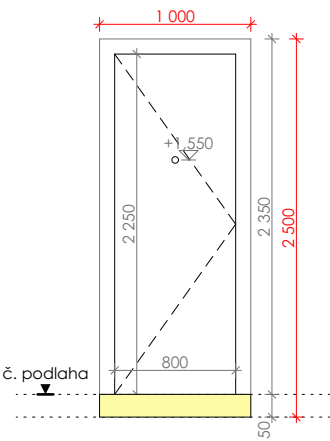
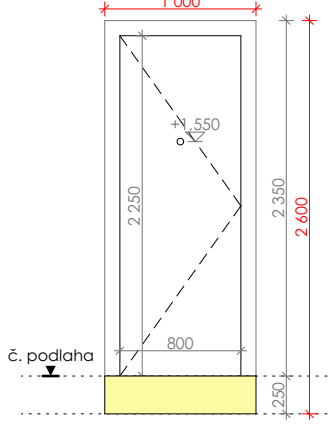
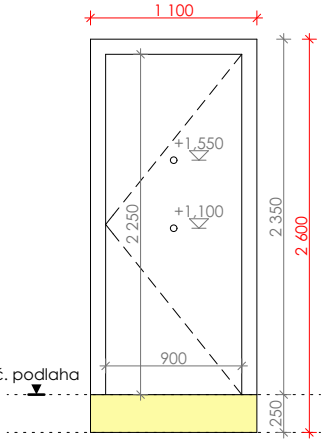
POZNÁMKY :

- TENTO PODKLAD SLOUŽÍ POUZE PRO ÚČELY CENOVÉ NABÍDKY. NESLOUŽÍ JAKO ZADÁVACÍ DOKUMENTACE PRO VÝROBU DVEŘÍ. TU VYPRACUJE DODAVATEL PO ZAMĚŘENÍ SKUTEČNÝCH ROZMĚRŮ.
- TENTO VÝPIS JE NADŘÁZENÝ VÝKRESŮM POHLEDŮ NA FASÁDY
- PŘED OBJEDNÁNÍM VÝROBY DVEŘÍ BUDE DODAVATELEM PŘEDLOŽENO ZAMĚŘENÍ SKUTEČNÝCH ROZMĚRŮ, DÁLE ZPŮSOB TECHNICKÉHO ŘEŠENÍ.
- BEZ PÍSEMNÉHO ODSOUHLASENÍ ZE STRANY ARCHITEKTA, HLAVNÍHO PROJEKTANTA A INVESTORA NESMÍ BÝT S VÝROBU ZAPOČATO

generální projektant



ŘEZANINA & BARTOŇ, s.r.o.
architektonický a projekční
ateliér
Jeníkovic 111
503 46 Jeníkovic

<p>(2.NP A) De06 De08</p>		<p>VSTUPNÍ DVEŘE (DO BYTU)</p> <p>zárubně: viz společná specifikace křídlo: viz společná specifikace průchozí rozměr: 800 / 2250 otevírání: dovnitř kování: viz společná specifikace práh: hliníkový zapuštěný snížený barevnost: bílé osazení: do obvodové stěny tl. stěny: 620 mm (300 zdívo) požární odolnost: EW15 DP3 příslušenství: bezpečnostní vložka (třída 3) tvrdý podkladní izolační profil PIR výšky 150 mm kukátko</p> <p>ČERVENĚ JE OKOTOVÁN STAVEBNÍ OTVOR NÁHLED NA DVEŘE JE ZE STRANY INTERIÉRU - POZOR NA SPRÁVNÉ OTEVÍRÁNÍ!!! PŘED VÝROBU DVEŘÍ MUSÍ BÝT ZAMĚŘENY SKUTEČNÉ ROZMĚRY STAVEBNÍCH OTVORŮ.</p>
<p>(2.NP A) De07 De09</p>		<p>VSTUPNÍ DVEŘE (DO BYTU)</p> <p>zárubně: viz společná specifikace křídlo: viz společná specifikace průchozí rozměr: 800 / 2250 otevírání: dovnitř kování: viz společná specifikace práh: hliníkový zapuštěný snížený barevnost: bílé osazení: do obvodové stěny tl. stěny: 620 mm (300 zdívo) požární odolnost: EW15 DP3 příslušenství: bezpečnostní vložka (třída 3) tvrdý podkladní izolační profil PIR výšky 150 mm kukátko</p> <p>ČERVENĚ JE OKOTOVÁN STAVEBNÍ OTVOR NÁHLED NA DVEŘE JE ZE STRANY INTERIÉRU - POZOR NA SPRÁVNÉ OTEVÍRÁNÍ!!! PŘED VÝROBU DVEŘÍ MUSÍ BÝT ZAMĚŘENY SKUTEČNÉ ROZMĚRY STAVEBNÍCH OTVORŮ.</p>
<p>(1.NP B) De10</p>		<p>VSTUPNÍ DVEŘE (DO BYTU)</p> <p>zárubně: viz společná specifikace křídlo: viz společná specifikace průchozí rozměr: 800 / 2250 otevírání: dovnitř kování: viz společná specifikace práh: hliníkový zapuštěný snížený barevnost: světle šedé osazení: do obvodové stěny tl. stěny: 520 mm (300 zdívo) požární odolnost: EW15 DP3 příslušenství: bezpečnostní vložka (třída 3) tvrdý podkladní izolační profil PIR výšky 250 mm kukátko</p> <p>ČERVENĚ JE OKOTOVÁN STAVEBNÍ OTVOR NÁHLED NA DVEŘE JE ZE STRANY INTERIÉRU - POZOR NA SPRÁVNÉ OTEVÍRÁNÍ!!! PŘED VÝROBU DVEŘÍ MUSÍ BÝT ZAMĚŘENY SKUTEČNÉ ROZMĚRY STAVEBNÍCH OTVORŮ.</p>
<p>(1.NP B) De11</p>		<p>VSTUPNÍ DVEŘE (DO UPRAVITELNÉHO BYTU)</p> <p>zárubně: viz společná specifikace křídlo: viz společná specifikace průchozí rozměr: 900 / 2250 otevírání: dovnitř kování: viz společná specifikace práh: hliníkový zapuštěný snížený barevnost: světle šedé osazení: do obvodové stěny tl. stěny: 520 mm (300 zdívo) požární odolnost: EW15 DP3 příslušenství: bezpečnostní vložka (třída 3) tvrdý podkladní izolační profil PIR výšky 250 mm kukátko 2ks</p> <p>ČERVENĚ JE OKOTOVÁN STAVEBNÍ OTVOR NÁHLED NA DVEŘE JE ZE STRANY INTERIÉRU - POZOR NA SPRÁVNÉ OTEVÍRÁNÍ!!! PŘED VÝROBU DVEŘÍ MUSÍ BÝT ZAMĚŘENY SKUTEČNÉ ROZMĚRY STAVEBNÍCH OTVORŮ.</p>

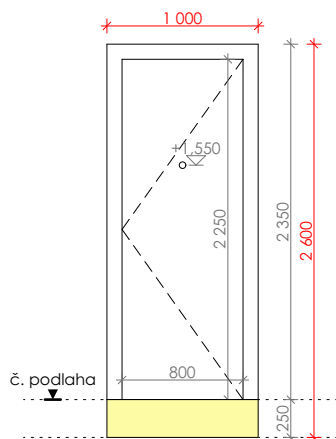
POZNÁMKY :

- TENTO PODKLAD SLOUŽÍ POUZE PRO ÚČELY CENOVÉ NABÍDKY. NESLOUŽÍ JAKO ZADÁVACÍ DOKUMENTACE PRO VÝROBU DVEŘÍ. TU VYPRACUJE DODAVATEL PO ZAMĚŘENÍ SKUTEČNÝCH ROZMĚRŮ.
- TENTO VÝPIS JE NADŘÁZENÝ VÝKRESŮM POHLEDŮ NA FASÁDY
- PŘED OBJEDNÁNÍM VÝROBY DVEŘÍ BUDE DODAVATELEM PŘEDLOŽENO ZAMĚŘENÍ SKUTEČNÝCH ROZMĚRŮ, DÁLE ZPŮSOB TECHNICKÉHO ŘEŠENÍ.
- BEZ PÍSEMNÉHO ODSOUHLASENÍ ZE STRANY ARCHITEKTA, HLAVNÍHO PROJEKTANTA A INVESTORA NESMÍ BÝT S VÝROBU ZAPOČATO

generální projektant



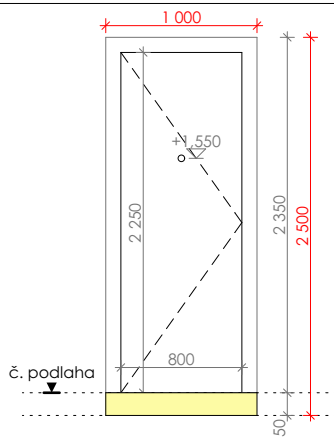
ŘEZANINA & BARTOŇ, s.r.o.
architektonický a projekční
ateliér
Jeníkovic 111
503 46 Jeníkovic

(1.NP B)
De12

VSTUPNÍ DVEŘE (DO BYTU)

zárubně: viz společná specifikace
 křídlo: viz společná specifikace
 průchozí rozměr: 800 / 2250
 otevírání: dovnitř
 kování: viz společná specifikace
 práh: hliníkový zapuštěný snížený
 barevnost: světle šedé
 osazení: do obvodové stěny
 tl. stěny: 520 mm (300 zdívo)
 požární odolnost: EW15 DP3
 příslušenství: bezpečnostní vložka (třída 3)
 tvrdý podkladní izolační profil PIR výšky 250 mm
 kukátko

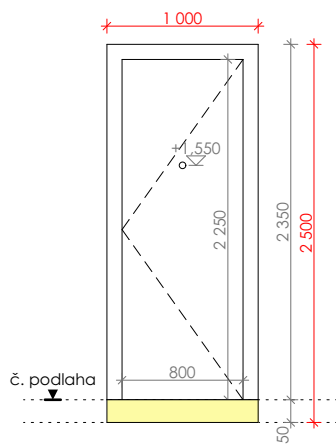
ČERVENĚ JE OKOTOVÁN STAVEBNÍ OTVOR
NÁHLED NA DVEŘE JE ZE STRANY INTERIÉRU - POZOR NA SPRÁVNÉ OTEVÍRÁNÍ!!!
PŘED VÝROBOU DVEŘÍ MUSÍ BÝT ZAMĚŘENY SKUTEČNÉ ROZMĚRY STAVEBNÍCH OTVORŮ.

(2.NP B)
De13

VSTUPNÍ DVEŘE (DO BYTU)

zárubně: viz společná specifikace
 křídlo: viz společná specifikace
 průchozí rozměr: 800 / 2250
 otevírání: dovnitř
 kování: viz společná specifikace
 práh: hliníkový zapuštěný snížený
 barevnost: světle šedé
 osazení: do obvodové stěny
 tl. stěny: 520 mm (300 zdívo)
 požární odolnost: EW15 DP3
 příslušenství: bezpečnostní vložka (třída 3)
 tvrdý podkladní izolační profil PIR výšky 150 mm
 kukátko

ČERVENĚ JE OKOTOVÁN STAVEBNÍ OTVOR
NÁHLED NA DVEŘE JE ZE STRANY INTERIÉRU - POZOR NA SPRÁVNÉ OTEVÍRÁNÍ!!!
PŘED VÝROBOU DVEŘÍ MUSÍ BÝT ZAMĚŘENY SKUTEČNÉ ROZMĚRY STAVEBNÍCH OTVORŮ.

(2.NP B)
De14
De15

VSTUPNÍ DVEŘE (DO BYTU)

zárubně: viz společná specifikace
 křídlo: viz společná specifikace
 průchozí rozměr: 800 / 2250
 otevírání: dovnitř
 kování: viz společná specifikace
 práh: hliníkový zapuštěný snížený
 barevnost: světle šedé
 osazení: do obvodové stěny
 tl. stěny: 520 mm (300 zdívo)
 požární odolnost: EW15 DP3
 příslušenství: bezpečnostní vložka (třída 3)
 tvrdý podkladní izolační profil PIR výšky 150 mm
 kukátko

ČERVENĚ JE OKOTOVÁN STAVEBNÍ OTVOR
NÁHLED NA DVEŘE JE ZE STRANY INTERIÉRU - POZOR NA SPRÁVNÉ OTEVÍRÁNÍ!!!
PŘED VÝROBOU DVEŘÍ MUSÍ BÝT ZAMĚŘENY SKUTEČNÉ ROZMĚRY STAVEBNÍCH OTVORŮ.

POZNÁMKY :

- TENTO PODKLAD SLOUŽÍ POUZE PRO ÚČELY CENOVÉ NABÍDKY. NESLOUŽÍ JAKO ZADÁVACÍ DOKUMENTACE PRO VÝROBU DVEŘÍ. TU VYPRACUJE DODAVATEL PO ZAMĚŘENÍ SKUTEČNÝCH ROZMĚRŮ.
- TENTO VÝPIS JE NADŘÁZENÝ VÝKRESŮM POHLEDŮ NA FASÁDY
- PŘED OBJEDNÁNÍM VÝROBY DVEŘÍ BUDE DODAVATELEM PŘEDLOŽENO ZAMĚŘENÍ SKUTEČNÝCH ROZMĚRŮ, DÁLE ZPŮSOB TECHNICKÉHO ŘEŠENÍ.
- BEZ PÍSEMNÉHO ODSOUHLASENÍ ZE STRANY ARCHITEKTA, HLAVNÍHO PROJEKTANTA A INVESTORA NESMÍ BÝT S VÝROBOU ZAPOČATO

generální projektant



ŘEZANINA & BARTOŇ, s.r.o.
 architektonický a projekční
 atelier
 Jeníkovic 111
 503 46 Jeníkovic